

AREA ACQUISTATA - FONTANILE CECI

CANALE GRONDA
FIUME SILE

FIUME SILE

805 799 807 806 809 813 815 811 801 817 819
804 798 808 812 814 810 800 816 818

17

338

339

341

342

340

18

343








344

212

681

348

Legenda

-  Aree in convenzione
-  Aree acquistate dal parco
-  Numero Parcella
-  Limiti catastali
-  Tubo interrato
-  Sorgenti
-  Idrografia

0 10 20 30 40 m

